


Diretoria de Educação Preparatória e Assistencial

Sistema Colégio Militar do Brasil

Manual para cadastro de usuário para acessar o Módulo de Pais/Al

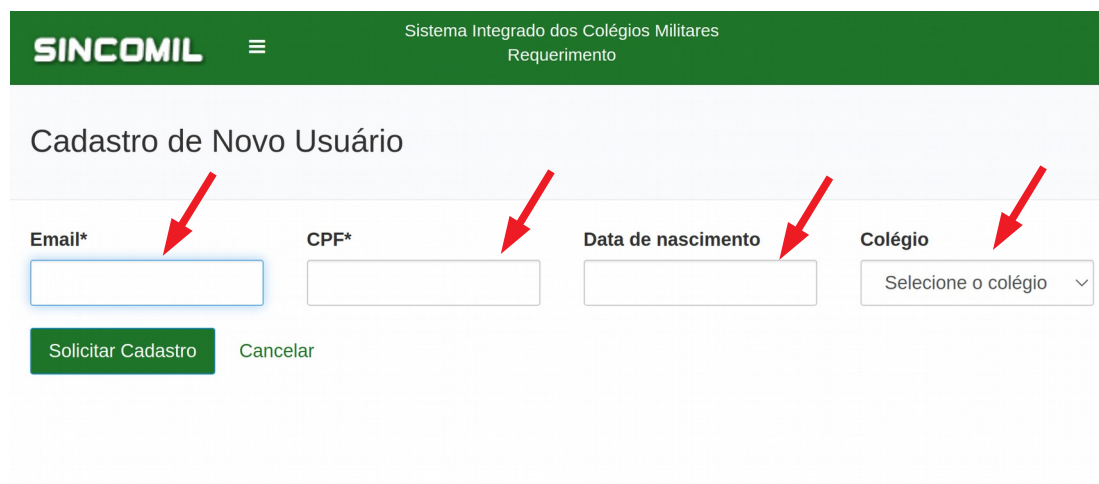
1) Acesso o endereço eletrônico: <https://sincomil.eb.mil.br>. Será exibida a tela abaixo, onde o Responsável/Aluno (Resp/Al), deverá clicar no botão **Cadastre-se**. Após clicar, o usuário ira para o próximo passo.



A imagem mostra a interface de login do sistema SINCOMIL. No topo, há o logo SINCOMIL com uma estrela e um brasão. Abaixo, o texto "branch: depa" e "Por favor, faça o login." indica o contexto e solicita o acesso. O formulário de login contém:

- Um campo de texto para "Seu e-mail" com um ícone de envelope.
- Um campo de texto para "Sua senha" com um ícone de cadeado.
- Uma imagem de código de verificação (Captcha) com o texto "DIGITANDO" e ícones de setas e olhos.
- Um campo de texto para "Digite o código da imagem acima:".
- Um botão verde com o texto "Entrar".
- Um link "Esqueceu a senha ?" em verde.
- Um link "Novo por aqui ? Cadastre-se" em verde, apontado por uma seta vermelha.

2) Deverá preencher os campos solicitados, conforme a tela a seguir.



The screenshot shows the 'Cadastro de Novo Usuário' (New User Registration) page of the SINCOMIL system. The header is green with the SINCOMIL logo and the text 'Sistema Integrado dos Colégios Militares Requerimento'. The form has four input fields: 'Email*', 'CPF*', 'Data de nascimento', and 'Colégio'. Red arrows point to each of these fields. Below the fields are two buttons: 'Solicitar Cadastro' (green) and 'Cancelar'. At the bottom, there is a copyright notice: '© 2022 DTI/DECEX. Todos os direitos reservados.'

3) Caso as informações cadastrais digitadas, estejam de acordo com o cadastro na base de dados do Sistema, o usuário receberá a mensagem de sucesso a seguir e uma senha aleatória, no e-mail cadastrado, para realizar o primeiro acesso ao sistema, onde deverá alterá-la imediatamente, conforme telas a seguir:

a) Mensagem de e-mail com a senha que deverá ser alterada, após o Administrador do Sistema ativar sua conta em até 24 hs, conforme tela a seguir:



Olá

Sua solicitação foi recebida. Em até 24h seu acesso será liberado. Sua senha para acessar o SINCOMIL: `1sboCp8G`

Obrigado pelo contato!

Equipe SINCOMIL

b) Alteração de senha no primeiro acesso, conforme tela a seguir:

The screenshot shows the 'Cadastro de Usuários' (User Registration) page in the SINCOMIL system. The page has a green header with the SINCOMIL logo, the school name 'Colégio Militar Do Rio De Janeiro', and the year '2022'. A sidebar on the left contains a menu with options like 'Horário Escolar', 'Calendário de Provas', and 'Meu Cadastro'. The main content area contains a registration form with the following fields: 'Nome*' (Name), 'E-mail*', and 'Data de nascimento' (Date of birth) at the top; 'Senha Atual' (Current Password), 'Nova Senha' (New Password), and 'Confirmação de senha' (Confirm Password) below. A green 'Salvar' (Save) button is at the bottom of the form. The footer of the page includes the copyright notice '© 2022 DTI/DECEX. Todos os direitos reservados.'

c) Após logado no sistema, o Módulo de Pais/Al no SinCoMil, conforme tela a seguir:

The screenshot shows the 'DASHBOARD' page in the SINCOMIL system. The header is green and displays the SINCOMIL logo, the school name 'Colégio Militar Do Rio De Janeiro', the year '2022', and the user's name 'FABIO DOS SANTOS ADÃO' with the email 'fsadao@gmail.com'. The sidebar on the left is identical to the previous screenshot. The main content area features a table with the following columns: 'CPF do Aluno', 'Nome do Aluno', 'Código Único', 'Colégio', and 'Ações'. The table is currently empty. The footer of the page includes the copyright notice '© 2022 DTI/DECEX. Todos os direitos reservados.'

CPF do Aluno	Nome do Aluno	Código Único	Colégio	Ações
--------------	---------------	--------------	---------	-------

4) As telas a seguir informam mensagens de erro devido a informações cadastrais estarem cadastradas com incorreções na base de dados migrada dos respectivos colégios:

a) Caso o responsável não possua dependentes com matrícula no ano atual para o colégio selecionado no cadastro de usuário, conforme tela a seguir:

The screenshot shows the 'Cadastro de Novo Usuário' page in the SINCOMIL system. The header includes the SINCOMIL logo and the text 'Sistema Integrado dos Colégios Militares - Requerimento'. Below the header, the title 'Cadastro de Novo Usuário' is displayed. A red error message box states: 'Não foram encontradas matrículas para o ano corrente. Entre em contato com a secretaria do colégio'. The form contains four input fields: 'Email*' (with a cursor), 'CPF*', 'Data de nascimento', and 'Colégio' (a dropdown menu with 'Selecione o colégio'). At the bottom of the form are two buttons: 'Solicitar Cadastro' and 'Cancelar'.


© 2022 DTI/DECEX. Todos os direitos reservados.

b) Caso o responsável ainda não possua dependentes associados ao seu cadastro, conforme tela a seguir:


The screenshot shows the 'Cadastro de Novo Usuário' page in the SINCOMIL system. The header includes the SINCOMIL logo and the text 'Sistema Integrado dos Colégios Militares - Requerimento'. Below the header, the title 'Cadastro de Novo Usuário' is displayed. A red error message box states: 'Não foi encontrado um pré-cadastro para as informações enviadas'. The form contains four input fields: 'Email*' (empty), 'CPF*', 'Data de nascimento', and 'Colégio' (a dropdown menu with 'Selecione o colégio'). At the bottom of the form are two buttons: 'Solicitar Cadastro' and 'Cancelar'.


© 2022 DTI/DECEX. Todos os direitos reservados.

c) Caso o responsável não preencher pré-requisitos para criação de usuário para o respectivo Colégio Militar, conforme tela a seguir:

SINCOMIL  Sistema Integrado dos Colégios Militares
Requerimento


Cadastro de Novo Usuário

Houve um problema na criação do seu usuário, entre em contato com a Secretária do Colégio. 


Email*	CPF*	Data de nascimento	Colégio
<input type="text"/>	<input type="text"/>	<input type="text"/>	Selecione o colégio 
<input type="button" value="Solicitar Cadastro"/>	<input type="button" value="Cancelar"/>		


© 2022 DTI/DECEX. Todos os direitos reservados.

d) Caso o responsável já possua cadastro de usuário válido para o respectivo Colégio Militar, conforme tela a seguir:

SINCOMIL  Sistema Integrado dos Colégios Militares
Requerimento

Cadastro de Novo Usuário

Usuário já cadastrado. Favor entrar em contato com a Secretária do Colégio 

Email*	CPF*	Data de nascimento	Colégio
<input type="text"/>	<input type="text"/>	<input type="text"/>	Selecione o colégio 
<input type="button" value="Solicitar Cadastro"/>	<input type="button" value="Cancelar"/>		

© 2022 DTI/DECEX. Todos os direitos reservados.